



Notruf an der Hochschule Fulda





Im Notfall immer erst die Rettungskräfte informieren:

Der Notruf sollte enthalten:

- Wo ist es passiert?**
Hochschule Fulda und Gebäude angeben
- Was ist passiert?**
- Wie viele Verletzte/Erkrankte?**
- Welche Art von Verletzungen?**
- Warten auf Rückfragen!**
(Eventuell Treffpunkt vereinbaren)



Anschließend die Hausmeister informieren!

	Hochschultelefonnetz 	Mit dem Handy 
<p><u>Unfall:</u></p> <ul style="list-style-type: none"> 1. Rettungsleitstelle: 2. Hausmeister: (ausgebildete Ersthelfer) Bei Vergiftungen Information unter: 	<p>112 150 (0)06131/19240</p>	<p>112 0661/9640150 06131/19240</p>
<p><u>Feuer:</u></p> <ul style="list-style-type: none"> 1. Rettungsleitstelle: 2. Hausmeister: 	<p>112 150</p>	<p>112 0661/9640150</p>
<p><u>Gewaltanwendung und - androhung:</u></p> <ul style="list-style-type: none"> 1. Polizei: 2. Hausmeister: 	<p>(0)110 150</p>	<p>110 0661/9640150</p>

Verhalten bei Unfall



Unfall melden

	Hochschultelefonnetz 	Mit dem Handy 
Retungsleitstelle:	112	112

Der Notruf sollte enthalten:

Wo ist es passiert?

Hochschule Fulda und Gebäude angeben

Was ist passiert?

Wie viele Verletzte/Erkrankte?

Welche Art von Verletzungen?

Warten auf Rückfragen!

(Eventuell Treffpunkt vereinbaren)


Der Krankenwagen fährt den Campus grundsätzlich über die Schrankenanlage Marquardstraße 37, 36039 Fulda, an.

Bei Einsätzen in den Gebäuden, die außerhalb des Campus liegen, bitte die aufgelisteten Adressen durchgeben und als Anfahrtspunkt/Treffpunkt vereinbaren:

Gebäude	Adresse:
23, 24, 26	Daimler-Benz-Straße 5, 36039 Fulda Anfahrtspunkt: Schrankenanlage Daimler-Benz-Straße 5, 36039 Fulda
25	Leipziger Straße 126, 36037 Fulda
34	Leipziger Straße 98, 36037 Fulda
35	Marquardstraße 54, 36039 Fulda
42	Marquardstraße 33, 36039 Fulda
Parkhaus P1	Moltkestraße 33, 36039 Fulda Anfahrt über Lise-Meitner-Straße
Parkplatz P2	Ludwig-Beck-Straße 11, 36039 Fulda Anfahrt über Lise-Meitner-Straße
Parkplatz P3	Lise-Meitner-Straße, 36039 Fulda
HLSB	Heinrich-von-Bibra-Platz 12, 36037 Fulda
Fulda Transfer	Heinrich-von-Bibra-Platz 1b, 36037 Fulda

Nach dem Notruf bei der Rettungsleitstelle unmittelbar die Hausmeister informieren.

Die Hausmeister können die entspr. Schrankenanlagen öffnen und sind zudem ausgebildete Ersthelfer!

	Hochschultelefonnetz 	Mit dem Handy 
Hausmeister	150	0661/9640150



Erste Hilfe leisten

Gegebenenfalls Verletzten aus dem Gefahrenbereich retten und Unfallstelle sichern.

Vor allem beim Auffinden einer bewusstlosen Person durch einen weiteren Helfer einen Defibrillator holen lassen und diesen bei fehlender Atmung anwenden.

(Die Defibrillatoren dürfen von Laien angewendet werden, da sie selbsterklärend sind)

Standorte: siehe Übersicht Sammelpätze



Weitere Maßnahmen

- Krankenwagen einweisen
- Schaulustige entfernen

Durchgangsärzte

Bei Arbeitsunfällen von Mitarbeitern und Studenten nicht den Hausarzt aufsuchen, sondern die Durchgangsärzte der Unfallkasse Hessen:

Klinikum Fulda – **Prof. Dr. med. Martin Hessmann** - 0661 / 845841

Herz-Jesu-Krankenhaus Fulda – **Dr. med. Dirk Czekalla** - 0661 / 152324

David Hinder - Gerloser Weg 23 a - 0661 / 2506430

Dr. med. Rainer Roth – MVZ Osthessen – Pacelliallee 4 - 0661 / 843300

Dr. med. Christian Kegel – Flemingstraße 2 a - 0661 / 4804890

Unfallanzeige

Arbeits- und Wegeunfällen von **Beschäftigten** zeitnah bei Herrn Schneider im Personalmanagement anzeigen. (Tel. 1201)

Arbeits- und Wegeunfälle von **Studierenden** bitte zeitnah bei Frau Kircher im Studienbüro anzeigen.

Unfälle im Rahmen des Hochschulsports im Büro des Hochschulsports anzeigen.

Verhalten im Brandfall

Bitte Ruhe bewahren

Brand melden



Feuermelder betätigen

Hierdurch erfolgt eine automatische Alarmierung der Feuerwehr und eine Auslösung des Alarmsignals zur Gebäuderäumung.

Bitte die interne telefonische Meldung an die Hausmeister nicht vergessen!

Wenn die Meldung über Feuermelder nicht möglich ist, bitte einen Notruf absetzen. (Dies trifft in den angemieteten Gebäuden 23, 24, 25, 26, 34 und 35 generell zu, da dort keine Handmelder installiert sind)



	Hochschultelefonnetz	Mit dem Handy
1. Rettungsleitstelle:	112	112
Nach dem Notruf bei der Rettungsleitstelle bitte die Hausmeister informieren.		
2. Hausmeister	150	0661/9640150



Erste Hilfe leisten

Gefährdete Personen warnen

Hilfebedürftige Personen unterstützen

Gegebenenfalls Erste Hilfe leisten

Eigensicherung geht vor



Eigensicherung

Bei Gefahr für Leib und Leben und ertönen des Alarmsignals auf den gekennzeichneten Rettungswegen das Gebäude verlassen. Hierbei **nicht** den Aufzug benutzen.



Sammeln

Auf dem Sammelplatz einfinden und Meldung an die Einsatzkräfte geben, ob alle Personen aus den Räumen evakuiert sind.

Anweisungen der Hilfskräfte befolgen.



Brandbekämpfung



Bei Klein- und Entstehungsbränden Löschversuche unternehmen.

Verhalten bei Gewaltanwendung oder -androhung



Gefahrenmeldung

Bei Gewaltanwendung oder –androhung verständigen Sie bitte die Polizei.

	Hochschultelefonnetz 	Mit dem Handy 
1. Polizei:	(0)110	110
Nach dem Anruf bei der Polizei bitte die Hausmeister informieren.		
2. Hausmeister	150	0661/9640150



Gebäuderäumung

Wird durch die Einsatz- oder Hochschulleitung die **Evakuierung der Gebäude angeordnet**, so hat jeder Beschäftigte den getroffenen Anweisungen zu folgen.

Auf den gekennzeichneten Rettungswegen das Gebäude verlassen. Hierbei **nicht** den Aufzug benutzen. Menschen mit Beeinträchtigungen helfen.



Sammeln

Auf dem Sammelplatz efinden und Rückmeldung an die Einsatzkräfte geben, ob alle Personen aus den Räumen evakuiert sind.
Anweisungen der Einsatzkräfte befolgen.

Sammelplätze und Standorte der Defibrillatoren



Schrankenanlage: Daimler-Benz-Straße 5
Anfahrtspunkt der Rettungsfahrzeuge für die Gebäude:
23 | 24 | 26

Schrankenanlage: Marquardtstraße 37
Anfahrtspunkt der Rettungsfahrzeuge für die Gebäude:
10 | 11 | 12 | 20 | 21 | 22 | 30 | 31 | 32 |
40 | 41 | 43 | 44 | 45 | 46 | 50 | 51 | 52 |
53 | 54 |

- | | | | | |
|---|--|---|--|---|
| 10 Student ServiceCenter (SSC)
Infothek
Poststelle
Tagungsraum
Studienbüro
International Office
Zentrale Studienberatung | 23 Fachbereich Sozial- und Kulturwissenschaften
Fachbereich Wirtschaft
Studentenwerk (BAföG-Amt)
Zentralverwaltung | 31 Fachbereich Angewandte Informatik
Fachbereich Lebensmitteltechnologie
Fachbereich Gesundheitswissenschaften | 41 Zentralverwaltung
42 Zentralverwaltung
43 Selbstlernzentrum
44 Familienzentrum
Ruheraum | 51 Fachbereich Angewandte Informatik
Copyshop
52 Halle 8
53 Fachbereich Gesundheitswissenschaften
Hochschulsport |
| 11 Mensa
Fachbereich Oecotrophologie | 24 Fachbereich Elektro- und Informationstechnik
Fachbereich Sozial- und Kulturwissenschaften
Fachbereich Sozialwesen | 32 Präsidium
Fachbereich Elektro- und Informationstechnik
Fachbereich Lebensmitteltechnologie | 45 Hochschulsport
Fachbereich Sozialwesen
Ruheraum | 54 Fachbereich Gesundheitswissenschaften
Hochschulsport |
| 12 Hochschul- und Landesbibliothek | 25 Fachbereich Gesundheitswissenschaften | 33 Fachbereich Elektro- und Informationstechnik
Fachbereich Lebensmitteltechnologie | 46 Fachbereich Angewandte Informatik
Fachbereich Oecotrophologie
Rechenzentrum
Café Chaos | |
| 20 Seminarräume
Zentralverwaltung | 26 Fachbereich Sozialwesen
Zentralverwaltung | 34 Büro- und Seminarräume | 50 Fachbereich Lebensmitteltechnologie
ASTA | |
| 21 Fachbereich Sozialwesen | 30 Fachbereich Elektro- und Informationstechnik
Fachbereich Wirtschaft | 35 Zentralverwaltung | | |
| 22 Fachbereich Sozial- und Kulturwissenschaften
akadeMINIS e.V. | | 36 Büroräume
40 Fachbereich Oecotrophologie | | |

Defibrillator	Eingang	Haltestelle
Sammelplatz	Parkplatz	Barrierefreier Zugang



STAND: 05/2023