



Pflege

Bachelor of Science (B. Sc.)

-Informationen zum Studienbeginn-



Stand WS 2019/2020

Inhaltsverzeichnis

Begrüßungsworte	1
1 horstl-Portal	2
1.1 Allgemeine Informationen zum horstl-Portal.....	2
1.2 Erste Schritte	2
2 Wichtige Informationen zu Ihrem Studium	3
2.1 Allgemeine Informationen.....	3
2.2 Was sind Module und wie gestalten diese den Studienalltag?.....	3
2.3 Die Einwahl in die Lehrveranstaltungen – Module im Globalkatalog.....	3
2.4 Was bedeuten die Abkürzungen im Stundenplan?	4
2.5 Einsicht in das Vorlesungsverzeichnis/ Einwahl in die Lehrveranstaltungen....	4
3 Moodle – Die Lernplattform	7
3.1 Ein erster Überblick.....	7
3.2 Registrierung und Anmeldung.....	8
4 Programm zur Einführungswoche	9
Montag, 14.10.2019	9
Dienstag, 15.10.2019	10
Mittwoch, 16.10.2019	11
Donnerstag, 17.10.2019	12
5 Kann ich mich auf das Studium vorbereiten?	13
6 Wenn Sie nicht mehr weiter wissen...	14

Begrüßungsworte

Wir freuen uns, Sie ab dem Wintersemester 2019/20 als Studierende im Studiengang PFLEGE bei uns begrüßen zu können! Wir haben Ihnen ein kleines Info-Paket zusammengestellt, um Ihnen den Einstieg in Ihr Studium zu erleichtern. Sie finden hier alle Informationen zu den Themen: Anmeldungen zu den Lehrveranstaltungen, Zugang zur Kommunikationsplattform moodle sowie Ihren Programmpunkten in der Einführungswoche (Montag, 14.10.2019 – Donnerstag, 17.10.2019).

Sollte es darüber hinaus Fragen geben, so haben Sie im Rahmen der Einführungswoche hinreichend Möglichkeiten, diese persönlich mit Ihrer zuständigen Studiengangskoordinatorin, der Praxisreferentin, Studiengangsleitung aber vor allem mit Ihren Mentorinnen und Mentoren zu klären!

Wir stehen Ihnen bei Fragen gerne zur Verfügung und wünschen Ihnen bis zum Semesterstart eine gute Zeit.



Studiengangskoordinatorin

Saadet Anli-Berk

Kontakt:

Tel. 0661-9640-6401

saadet.anli-berk@pg.hs-fulda.de



Praxisreferentin

Christine Loewenhardt

Kontakt:

Tel. 0661-9640-628

Christine.loewenhardt@pg.hs-fulda.de



Studiengangsleitung

Prof. Dr. Helma Bleses

Kontakt:

Tel. 0661-9640- 6021

helma.bleses@pg.hs-fulda.de

1 horstl-Portal

1.1 Allgemeine Informationen zum horstl-Portal

Das **horstl – Portal** (Hochschul-Organisations-System für Studium und Lehre) ist das Online-Tool zur Studienorganisation. Hierüber melden Sie sich zu den Lehrveranstaltungen und Prüfungen an, können aktuellen Stundenpläne einsehen, aber auch Leistungsübersichten und Studienbescheinigungen ausdrucken.

Allgemeine Hilfestellungen zum Umgang mit horstl finden Sie hier: <https://www.hs-fulda.de/studieren/mein-studium/studium-organisieren/meine-daten-verwalten/>

1.2 Erste Schritte

Sobald Sie erfolgreich immatrikuliert sind und Ihre persönlichen Daten (Matrikelnummer und fd-Nummer) haben, können Sie sich erfolgreich im horstl- Portal registrieren, sich orientieren und ab dem 12.09.2019 zu den Lehrveranstaltungen anmelden (<https://horstl.hs-fulda.de/qisserver/pages/cs/sys/portal/hisinoneStartPage.faces?chco=y>).

Hinweis: Über den Webmailer der HS Fulda <https://webmail.hs-fulda.de/gw/webacc> können Sie sich mit Hilfe Ihrer fdpg-Nummer und dem dazugehörigen Passwort anmelden und Ihre Hochschulmails abrufen. Beides erhalten Sie zusammen mit Ihrem Immatrikulationsschreiben.
Zur Kommunikation mit Professorinnen und Professoren sowie wissenschaftlichen Mitarbeiterinnen und Mitarbeitern nutzen Sie bitte ausschließlich die hochschuleigene Email-Adresse und den webmailer der Hochschule Fulda!

2 Wichtige Informationen zu Ihrem Studium

2.1 Allgemeine Informationen

Das Bachelorstudium umfasst 6 Semester. Es ist in Module unterteilt, die am Ende eines jeden Semesters mit einer Prüfung abschließen. Aus allen Modulnoten wird die Abschlussnote gebildet. Die Prüfungsordnung enthält genaue Informationen und Beschreibungen einzelner Module sowie die damit verbundene Prüfungsform. Sie bildet den rechtlichen Rahmen für Ihr Studium!

Es ist also wichtig, sich vor und während des Studiums eingehend mit ihr auseinanderzusetzen. Die Prüfungsordnung inklusive der Modulbeschreibungen finden Sie unter dem folgenden Link:

<https://www.hs-fulda.de/?id=6253>

2.2 Was sind Module und wie gestalten diese den Studienalltag?

Ein Modul besteht aus verschiedenen, thematisch aufeinander bezogenen Lehrveranstaltungen wie z. B. aus Vorlesungen, Seminaren und Übungen. Im Rahmen eines Moduls lehren demnach meist mehrere Dozentinnen und Dozenten, die ihre eigenen Lehrinhalte und Erfahrungen auf das Modulthema vermitteln, Ihnen helfen, entsprechende Kompetenzen zu erwerben und am Ende des Semesters – je nach Prüfungsform – die Prüfung abnehmen. In Klausuren stellt jede der lehrenden Personen Fragen, in Hausarbeiten ist meist eine übergeordnete Aufgabe zu bearbeiten, die von einem oder mehreren Lehrenden begutachtet wird und in mündlichen Prüfungen können Sie manchmal wählen, bei wem Sie geprüft werden, manchmal wird auch gelost.

2.3 Die Einwahl in die Lehrveranstaltungen – Module im Globalkatalog

Neu ab dem Wintersemester 2019/20 ist die Einführung des sogenannten Globalkatalogs. Ein Modul, das in mehreren Studiengängen angeboten wird und die identischen Inhalte hat, verfügt über die gleiche Modul-ID-Nummer, sodass Sie hier eine höhere Auswahl an Seminarangeboten haben. Wir geben Ihnen Empfehlungen, letztendlich entscheiden Sie aber mit Ihrer Einwahl in die Lehrveranstaltung, an welchem Seminar Sie teilnehmen möchten. Prinzipiell gilt: Für Module im Studiengang Pflege haben Sie stets Vorrang bei der Einwahl in die Lehrveranstaltungen gegenüber Studierenden anderer Studiengänge, die dieses Modul als Zusatz- oder Wahlmodul absolvieren möchten. Für das 1. Fachsemester im Studiengang Pflege sind drei Module vorgesehen:

P 01 PG1100 Einführung in die Pflege- wissenschaft	P 02 PG1101 Prinzipien pflegerischen Handelns anwenden	P03 PG1063 Vitalfunktionen erhalten
--	--	--

Modul P01: PG1100 Einführung in die Pflegewissenschaft

Der seminaristische Unterricht (PG1100SU) findet in diesem Modul bei Frau Prof. Dr. Fleischmann und einer weiteren Lehrkraft statt. Die Übungsgruppe (PG1100Ü) wird von Frau Pfeffer geleitet. Bitte wählen Sie sich in beide Gruppen ein.

Modul P 02 PG1101 Prinzipien pflegerischen Handelns anwenden

Dieses Modul studieren Sie in Form des seminaristischen Unterrichts (SU) sowie praktischen Übungen in den Pflegelaboren. Für die praktischen Übungen werden Sie in Übungsgruppen eingeteilt, die an unterschiedlichen Terminen die Labortage absolvieren. Die genauen Termine und Zeitangaben entnehmen Sie bitte Ihrem Stundenplan. Sofern keine Termine hinterlegt sind, finden die Lehrveranstaltungen wöchentlich statt!

Modul P03: PG1063 Vitalfunktionen

Dieses Modul wird ebenfalls in Form von seminaristischem Unterricht (PG1063SU) von Frau Prof. Dr. Grewe und Frau Nickel angeboten.

2.4 Was bedeuten die Abkürzungen im Stundenplan?

In Ihrem Stundenplan finden Sie alle relevanten Informationen über Ihre Lehrveranstaltungen. Die Eintragungen sind folgendermaßen aufgebaut:

1. Modul – ID-Nummer, Lehrveranstaltungsform und Modulname der Veranstaltung: z. B. PG1100SU Einführung in die Pflegewissenschaft (P03)
2. Name der Dozent*Innen: z. B. Prof. Dr. Fleischmann
3. Raumnummer, z. B. 31.001 (31 steht für die Gebäudebezeichnung, die Angabe 001 für die Raumnummer)
4. Auflistung der Lehrveranstaltungsformen:
SU = Seminaristischer Unterricht, Ü = Übungen, S = Seminar, PG = Parallelgruppe
(hier können Sie selbst auswählen, welche Gruppe Sie priorisieren)

2.5 Einsicht in das Vorlesungsverzeichnis/ Einwahl in die Lehrveranstaltungen

Das Vorlesungsverzeichnis für das Wintersemester wird am Mittwoch, 11.09.2019 in horstl freigeschaltet. Ab Donnerstag, 12.09.2019 bis Dienstag, 15.10.2019 (11:59 Uhr) können Sie sich nach dem Prioritätenverfahren zu Ihren Lehrveranstaltungen anmelden.

In diesem Zeitraum sind Sie noch nicht verbindlich zu den Lehrveranstaltungen eingetragen, sondern Sie wählen hier erst einmal im Belegungsverfahren Ihre Seminare nach dem Prioritätenverfahren aus. Wichtig ist, dass Sie hier für alle angebotenen Veranstaltungen innerhalb der Module eine Priorität angeben (Priorität 1 = sehr hoch). Die Verteilung der Seminarplätze startet dann am Mittwoch, 16.10.2019, sodass Sie spätestens am Donnerstag, 17.10.2019 Ihren verbindlichen Stundenplan in horstl einsehen können.

In der Einführungswoche findet gleich zu Beginn am Montag noch einmal eine Einführung in horstl statt, sodass Sie hier dann auch noch einmal Fragen stellen können, wenn es Unklarheiten bezüglich der Anmeldung gibt. Beachten Sie bitte auch unser Unterstützungsangebot der telefonischen Beratung ab Donnerstag, 12.09.2019 bis Donnerstag, 10.10.2019 (siehe Punkt 6).

Hinweise zu den Lehrveranstaltungen im 1. Semester finden Sie unter Punkt 2.3.

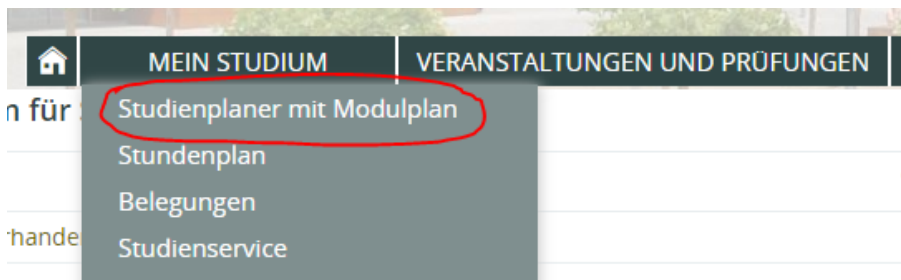
Auf der Homepage des Fachbereichs Pflege und Gesundheit finden Sie unter den Quicklinks den Zugang zu horstl sowie der Kommunikationsplattform moodle. Allgemeine Hilfestellungen zum Umgang mit horstl finden Sie hier: <https://www.hs-fulda.de/studieren/mein-studium/studium-organisieren/meine-daten-verwalten/>

Um Ihnen den Einstieg zu erleichtern, haben wir Ihnen auf der nächsten Seite Screenshots zusammengestellt, die Ihnen die ersten Schritte zur Anmeldung in die Lehrveranstaltungen aufzeigen. Bitte wundern Sie sich nicht: die Screenshots zeigen Lehrveranstaltungen und Module des Fachbereichs Angewandte Informatik, da dieser Fachbereich im Pilotprojekt schon ein Jahr früher gestartet ist und daher schon erste Erfahrungen vorliegen. Das Prinzip ist das gleiche.

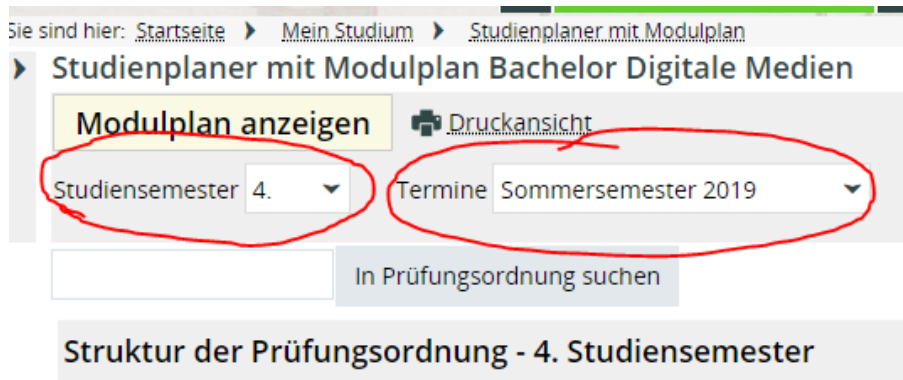
Zuerst müssen Sie sich oben rechts in Ihrem Browser auf horstl mithilfe Ihrer PGNummer und Ihrem Passwort anmelden.



Als nächstes wählen Sie unter dem Reiter „Mein Studium“ die Option „Studienplaner mit Modulplan“ aus.

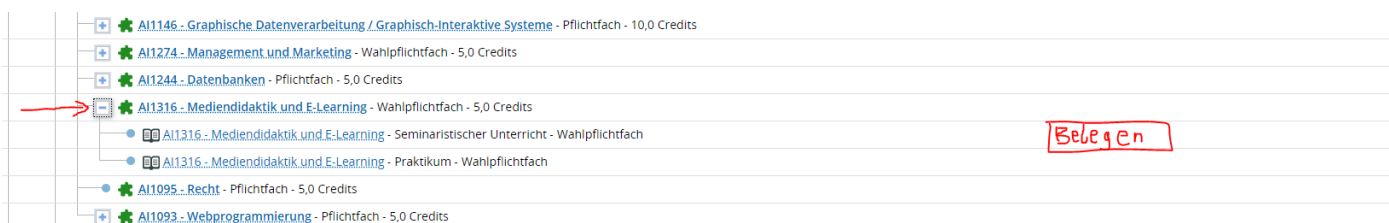


Nun müssen Sie das von Ihnen angestrebte Semester oben links in dem Dropdown Menü auswählen.



Nun werden Ihnen die nach Studiengangverlaufsplan vorgeschlagenen Module dieses Semesters angezeigt. Jetzt müssen Sie die jeweiligen Module aufklappen, und rechts an der Seite auf „Belegen“ klicken.

(In dieser beispielhaften Abbildung fehlt der zuständige Knopf für das Belegen, da es nur während der Einschreibungsphase möglich ist, Kurse zu belegen. Dieser Schnappschuss ist außerhalb der Einschreibephase entstanden.)



Sollte es für diese Module ein Prioritätsverfahren geben, so werden Sie nun aufgefordert die verschiedenen Parallelgruppen mit Prioritäten zu versehen. Dies müssen Sie individuell entscheiden, wie Sie sich am für Sie günstigsten Ihren Stundenplan erstellen wollen. Nutzen Sie hier zur Orientierung die Anmerkungen bzw. Empfehlungen vom Fachbereich, die Ihnen bei den Veranstaltungsgruppen angezeigt werden.

Ab dem Zeitpunkt, zu dem Sie verbindlich in die Lehrveranstaltungen eingetragen und zugelassen sind, werden die Teilnehmerlisten in moodle – unsere neue Kommunikationsplattform migriert. Eine Aktualisierung erfolgt dann täglich zu mehreren Zeitpunkten.

3 Moodle – Die Lernplattform

3.1 Ein erster Überblick

Das Kursmanagementsystem moodle wird ebenfalls mit Beginn des Wintersemesters 2019/20 neu als Kommunikationsplattform des Fachbereichs Pflege und Gesundheit implementiert. Über moodle erhalten Sie aktuelle Informationen über das „Schwarze Brett“, Zugang zu den Lehr- und Lernmaterialien, Zugang zum Studierendenportal, dass Sie mit wichtigen Informationen (Termine und Fristen rund um Lehre und Prüfungen) aber auch mit wichtigen Dokumenten und Skripten versorgt. Informieren Sie sich bitte selbständig über das Studierendenportal.

Den Zugang dazu erhalten Sie mit Ihrer fdpg-Nummer und dem dazugehörigen Passwort. Beim ersten Login müssen Sie bitte Ihr Profil mit Ihrer Matrikelnummer anlegen.

Durch die neue Globalmodulstruktur finden Sie auf der Startseite einen übergeordneten Bereich – den Gesamtmodulkatalog. Dieser beinhaltet die Module aller Bachelor- und Masterstudiengänge alphabetisch sortiert. Alle Module sind nun mit den sogenannten Modul- ID-Nummern angegeben, mit deren Hilfe Sie in horstl ebenfalls nach den Veranstaltungen suchen können. Bitte wundern Sie sich nicht, wenn manche Modulnamen im Vergleich zu den Abbildungen in den Prüfungsordnungen Ihrer Studiengänge etwas abweichen.

Diese Anpassungen wurden bei der Erstellung des Globalmodulkatalogs vorgenommen und werden im Laufe des Wintersemesters auch in den Prüfungsordnungen angepasst. Der Gesamtmodulkatalog ist für diejenigen unter Ihnen relevant, die zusätzlich in anderen Studiengängen (Zusatz) Module oder Wahlpflichtmodule absolvieren möchten. Damit Sie nicht den Überblick verlieren, haben wir für alle Studiengänge eigene Infoportale aufgebaut. Auf der Startseite der jeweiligen Infoportale finden Sie über den dort hinterlegten Studienverlaufsplan Ihre Module (siehe Abbildung 1 und Abbildung 2). Darüber gelangen Sie zu Ihren Lehrveranstaltungsunterlagen.

Ab dem Zeitpunkt an dem Sie in horstl verbindlich für die Lehrveranstaltungen zugelassen wurden, werden die Teilnehmerlisten von horstl nach moodle migriert, sodass in moodle keine weitere Einschreibung in die Kurse notwendig ist. Ggf. benötigen Sie einen Einschreibeschlüssel. In diesem Fall erhalten Sie das Passwort zu Beginn der Lehrveranstaltungen. Schreiben Sie sich dafür bitte in das Info- und Praxisportal Ihres Studiengangs ein, um über alle Neuigkeiten informiert zu werden. Schreiben Sie sich bitte in das Info- und Praxisportal Ihres Studiengangs ein, um über alle Neuigkeiten informiert zu werden.

Schritt 1

Infoportale des Studienganges Infoportal B. Sc. Gesundheitsförderung

Home Dashboard Meine Kurse Kurse verwalt

Hier werden Informationen rund um den Studiengang B.Sc. Gesundheitsförderung veröffentlicht. Schreiben Sie sich in den Kurs ein, um die Infos automatisch per Email zu bekommen

Kurse suchen

Infoportal B. Sc. Gesundheitsförderung

Herzlich Willkommen im Infoportal des Studiengangs Gesundheitsförderung!

Tragen Sie sich bitte in diesen Kursbereich ein, wenn Sie über Neuigkeiten oder anstehende Veränderungen in Ihrem Studiengang informiert werden möchten!

Sie finden hier Ihren Studienverlaufsplan, der sie schnell und einfach zu den einzelnen Kursbereichen und Lernmaterialien navigiert.

Zuständigkeiten

Praxisportal GF
Teacher: Kerstin Krüger

Das Praxisportal begleitet Sie in Ihrem gesamten Studienverlauf. Es stellt Ihnen alle wichtigen Dokumente und Informationen zur Verfügung. Sie können Erfahrungsberichte anderer Studierender zum Praxissemester einsehen, nach potentiellen Praktikumsgebern recherchieren und werden stets mit aktualisierten Praktikums- und Stellenausschreibungen versorgt.

Antworten auf häufig gestellte Fragen können Sie der Rubrik FAQ entnehmen.

Kontakt Referentin des Studiengangs Gesundheitsförderung:
Kerstin Krüger
Email: kerstin.krueger@pg.hs-fulda.de
Gebäude 25 (SLS), Raum 202
Sprechzeiten: nach Vereinbarung

Schritt 2:

Infoportal

1. Semester	Handlungsfelder der Prävention	Biologische und ökologische Determinanten von Gesundheit	Gesundheitswissenschaftliches Denken und Arbeiten
2. Semester	Gesundheitsbeeinträchtigungen in Bevölkerungen	Gesundheitliche Ungleichheit	Empirische Sozialforschung
3. Semester	Politische, rechtliche und ökonomische Rahmenbedingungen von Prävention und Gesundheitsförderung	Strategien der Gesundheitsförderung	Evidenz informiert entscheiden
4. Semester	Berufspraxis in der Gesundheitsförderung		Wahlmodul GF a) Projektmanagement in der GF b) Netzwerkarbeit in der GF
5. Semester	a) Betriebliches Gesundheitsmanagement b) Gesundheitsinformation und gemeinsame Entscheidungsfindung c) Gesundheitsberichterstattung	Studienprojekt	Methoden der Evaluation
6. Semester	a) Veränderungsprozesse in Organisationen b) Gesundheitskommunikation in digitalen Medien c) Umweltbezogener Gesundheitsschutz		Forschung in der Gesundheitsförderung (Abschlussarbeit und Kolloquium)

(Keine Themen im Forum)

3.2 Registrierung und Anmeldung

Den Zugang zu den fachbereichsinternen und individualisierten Bereichen (z. B. Studierendenportal, Infoportale der Studiengänge, Praxisportale sowie Lehr- und Lernmaterialien erhalten Sie mit Ihrem Benutzeraccount (fdpg-Nummer). Diese erhalten Sie bei der Immatrikulation.

Homepage: <https://elearning.hs-fulda.de/pg/login/index.php>

4 Programm zur Einführungswoche

Montag, 14.10.2019

Zeit	Veranstaltung	Treffpunkt
09:30 – 10:15 Uhr	Begrüßung und Zusammentreffen der Erstsemesterstudierenden mit den studentischen Mentorinnen, Mentoren und der Fachschaft PG Campusrundgang	vor Gebäude S (Studienbüro/ Mensa)
10:30 – 11:30 Uhr	Zentrale Begrüßungsveranstaltung für die Erstsemesterstudierenden der Fachbereiche PG, OE, SK, SW Prof. Dr. Karim Khakzar (Präsident der Hochschule Fulda)	52(Halle 8)
12:00 – 13:30 Uhr	Treffen mit den studentischen Mentorinnen und Mentoren Kennenlernen und wichtige Informationen rund um das Studium	25(SLS).206
16:00 – 16:30 Uhr	Einführung in das neue System horstl (EXA-VM) Wichtige Informationen zur Eintragung in den Stundenplan <i>Waldemar Fransen (Rechenzentrum)</i> Studiengänge in Gruppe 1 (Pflege, Gesundheitsförderung, Physiotherapie, Hebammenkunde, International Health Science)	52(Halle 8)
16:45 – 17:15 Uhr	Einführung in das neue System Moodle Wichtige Informationen zur neuen Lernplattform <i>Christian Stickel (DLS)</i> Studiengänge in Gruppe 1 (Pflege, Gesundheitsförderung, Physiotherapie, Hebammenkunde, International Health Science)	20(N).010

Dienstag, 15.10.2019

Zeit	Veranstaltung	Treffpunkt
08:30 – 10:00 Uhr	Willkommen im Studium! Das Student Service Center stellt sich vor - mit Hochschul- und Landesbibliothek, Rechenzentrum und Studentenwerk.	52(Halle 8)
11:00 – 12:30 Uhr	Erstsemesterempfang der Stadt Fulda mit Verleihung des DAAD-Preises an eine/n internationale/n Studierende/n <i>Mitglieder des Magistrats</i>	Schlosstheater Fulda
10:00 – 13:00 Uhr	Studieren – aber wie? <i>Selbstlernzentrum</i>	24(Q1).102
12:30 – 14:00 Uhr	Studiengang Pflege Einführung in den Studiengang, die Prüfungsordnung und die Module des ersten Semesters <i>Prof. Dr. Helma M. Bleses (Studiengangsleitung); Christine Loewenhardt (Praxisreferentin Pflege)</i>	31(L).005
14:30 – 16:00 Uhr	Begrüßung der Erstsemesterstudierenden am Fachbereich Pflege und Gesundheit Prof. Dr. Udo Wolf (Dekan) <i>Begrüßungsrede und erstes Kennenlernen der Professorinnen und Professoren, der Mitarbeiterinnen und Mitarbeiter sowie der Fachschaft PG bei Kaffee und Kuchen</i>	52(Halle 8)

Mittwoch, 16.10.2019

Zeit	Veranstaltung	Treffpunkt
09:00 – 11:30 Uhr	Info-Café „Was nun? Was tun?“ Sie haben noch Fragen zum Studium, Organisation, Ablauf, Ausland, Praktikum, Tutorien, ... <i>(Studiengangskoordinatorinnen, Praxisreferentinnen, Laborreferentinnen aller Studiengänge, Fachschaft, Studierende höherer Semester)</i>	31(L).119
09:30 – 10:00 Uhr	Die größten Irrtümer über Stipendien – Wie kann auch ich mich bewerben?!... <i>Studentische Beratung zur Stipendienförderung</i>	24(Q1).102
10:00 – 10:30 Uhr	Vorstellung der „Hochschulpolitik – Wie Studierende mitwirken können!“ <i>Fachschaft PG, AStA der HS Fulda</i>	31(L).302
10:30 – 12:00 Uhr	Studiengang Pflege Einführung in die Praxismodule und in die Praktikumsordnung <i>Prof. Dr. Nina Fleischmann (Professorin für Pflegewissenschaft); Christine Loewenhardt (Praxisreferentin)</i>	31(L).004
12:00 – 13:30 Uhr	Vorstellung der Möglichkeiten eines studienintegrierten Auslandssemesters und/oder – praktikums <i>Annika Salzmann (Kordinatorin für Auslandsmobilität)</i>	31(L).302
ab 14:00 Uhr	Sitzung des Fachbereichsrates PG	31(L).119
ab 14:00 Uhr	Sitzung des Fachschaftsrates PG	31(L).016
ab 18:00 Uhr	Fulda bei Nacht – gemeinsam mit dem Fachschaftrat PG erleben Treffen am Grillplatz der Hochschule Fulda Fachschaft PG	Grillplatz der HS Fulda

Donnerstag, 17.10.2019

Zeit	Veranstaltung	Treffpunkt
09:00 – 15:15 Uhr	Studiengang Pflege Start der Lehrveranstaltungen im Modul P1 – Gesundheits-Assessment <i>Victoria Pfeffer (Laboringenieurin)</i>	31(L).005

5 Kann ich mich auf das Studium vorbereiten?

Das hängt davon ab, wo Ihre persönlichen Stärken und Schwächen sind! Wir vermitteln die relevanten Inhalte Schritt für Schritt, so dass eine spezielle Vorbereitung auf das Studium nicht notwendig ist. Arbeiten Sie von Beginn an gut mit und bereiten Sie Lehrveranstaltungen vor und nach, so sollte Ihrem Studienerfolg nichts im Wege stehen. Dennoch kann es sinnvoll sein, die Zeit vor Studienbeginn zu nutzen, um an individuellen Schwachpunkten zu arbeiten. Fällt es Ihnen z. B. schwer, englische Texte zu verstehen, kann es sinnvoll sein, in ein englischsprachiges Land zu fahren, englische Zeitungen zu lesen oder Filme in Englisch zu sehen. Generell ist Lesen eine gute Vorbereitung auf ein Studium. Besonderes Augenmerk sollten Sie auf ihr (Vor-)Praktikum legen um schon hier zu erkennen, was Sie besonderes an diesem Beruf interessiert und welche Fragen Sie beschäftigen.

Wie interessant Ihr Studium an der Hochschule Fulda sein kann, können sie erkennen, wenn Sie über unsere Homepage einen „Blick in die Labore“ werfen oder auch auf der Seite „Forschung“ recherchieren, wie stark unser Fachbereich und damit die Hochschule Fulda in der Pflegeforschung vertreten ist und welchen Forschungsfragen die Professorinnen und Professoren, Wissenschaftliche Mitarbeiterinnen und Mitarbeiter und auch Studierende - und künftig auch Sie - nachgehen.

6 Wenn Sie nicht mehr weiter wissen...

Im Zeitraum der Anmeldephase zu den Lehrveranstaltungen im horstl- Portal können Sie sich an unsere telefonische Beratung wenden. Die Telefon-Hotline wird von unserer studentischen Mentorin, Angela Dreher betreut. Sie ist Studierende am Fachbereich Angewandte Informatik und kann Sie bei allgemeinen Fragen zum Anmeldeverfahren unterstützen! Wichtig hier ist, dass Sie sich im Vorfeld selbständig darüber informieren, welche Lehrveranstaltungen Sie absolvieren müssen. Detaillierte Informationen finden Sie unter Punkt 2.3.

Ab dem 12.09.2019 können Sie die telefonische Beratung unter der Durchwahl: 0661-9640-614 zu den folgenden Zeiten in Anspruch nehmen: montags von 11:00 – 14:00 Uhr und donnerstags von 15:00 – 18:00 Uhr

Während der Einführungswoche (14.10.2019 – 18.10.2019) lernen Sie Ihre Mentorinnen und Mentoren kennen, die Sie bei allgemeinen Fragen über das 1. Fachsemester begleiten und Sie über allgemeine Themen informieren.

Viel Spaß beim Stöbern!