



# Notruf an der Hochschule Fulda



**Im Notfall immer erst die Rettungskräfte informieren:**

**Der Notruf sollte enthalten:**

**Wo ist es passiert?**

Hochschule Fulda und Gebäude angeben

**Was ist passiert?**



**Wie viele Verletzte/Erkrankte?**

**Welche Art von Verletzungen?**

**Warten auf Rückfragen!**

(Eventuell Treffpunkt vereinbaren)



**Anschließend die Hausmeister informieren!**

	Hochschultelefonnetz 	Mit dem Handy 
<b><u>Unfall:</u></b> 1. Rettungsleitstelle: 2. Hausmeister: (ausgebildete Ersthelfer) Bei <b>Vergiftungen</b> Information unter:	112 150 (0)06131/19240	112 0661/9640150 06131/19240
<b><u>Feuer:</u></b> 1. Rettungsleitstelle: 2. Hausmeister:	112 150	112 0661/9640150
<b><u>Gewaltanwendung und - androhung:</u></b> 1. Polizei: 2. Hausmeister:	(0)110 150	110 0661/9640150

# Verhalten bei Unfall



## Unfall melden

	Hochschultelefonnetz 	Mit dem Handy 
<b>Retungsleitstelle:</b>	<b>112</b>	<b>112</b>

**Der Notruf sollte enthalten:**

- Wo ist es passiert?**  
Hochschule Fulda und Gebäude angeben
- Was ist passiert?**
- Wie viele Verletzte/Erkrankte?**
- Welche Art von Verletzungen?**
- Warten auf Rückfragen!**  
(Eventuell Treffpunkt vereinbaren)

**Der Krankenwagen fährt den Campus grundsätzlich über die Schrankenanlage Marquardstraße 37, 36039 Fulda, an.**

**Bei Einsätzen in den Gebäuden, die außerhalb des Campus liegen, bitte die aufgelisteten Adressen durchgeben und als Anfahrtpunkt/Treffpunkt vereinbaren:**

<b>Gebäude</b>	<b>Adresse:</b>
23, 24, 26	Daimler-Benz-Straße 5, 36039 Fulda <b>Anfahrtpunkt: Schrankenanlage Daimler-Benz-Straße 5, 36039 Fulda</b>
25	Leipziger Straße 126, 36037 Fulda
34	Leipziger Straße 98, 36037 Fulda
35	Marquardstraße 54, 36039 Fulda
42	Marquardstraße 33, 36039 Fulda
Parkhaus P1	Moltkestraße 33, 36039 Fulda <b>Anfahrt über Lise-Meitner-Straße</b>
Parkplatz P2	Ludwig-Beck-Straße 11, 36039 Fulda <b>Anfahrt über Lise-Meitner-Straße</b>
Parkplatz P3	Lise-Meitner-Straße, 36039 Fulda
HLSB	Heinrich-von-Bibra-Platz 12, 36037 Fulda
Fulda Transfer	Heinrich-von-Bibra-Platz 1b, 36037 Fulda

**Nach dem Notruf bei der Rettungsleitstelle unmittelbar die Hausmeister informieren.**  
**Die Hausmeister können die entspr. Schrankenanlagen öffnen und sind zudem ausgebildete Ersthelfer!**

	Hochschultelefonnetz 	Mit dem Handy 
<b>Hausmeister</b>	<b>150</b>	<b>0661/9640150</b>



## Erste Hilfe leisten

Gegebenenfalls Verletzten aus dem Gefahrenbereich retten und Unfallstelle sichern.

**Vor allem beim Auffinden einer bewusstlosen Person durch einen weiteren Helfer einen Defibrillator holen lassen und diesen bei fehlender Atmung anwenden. (Die Defibrillatoren dürfen von Laien angewendet werden, da sie selbsterklärend sind)**

Standorte: siehe Übersicht Sammelplätze



### **Weitere Maßnahmen**

- Krankenwagen einweisen
- Schaulustige entfernen

### **Durchgangsarzte**

Bei Arbeitsunfällen von Mitarbeitern und Studenten nicht den Hausarzt aufsuchen, sondern die Durchgangsarzte der Unfallkasse Hessen:

Klinikum Fulda – **Prof. Dr. med. Martin Hessmann** - 0661 / 845841

Herz-Jesu-Krankenhaus Fulda – **Dr. med. Jörg Beardi** - 0661 / 152324

**David Hinder** - Gerloser Weg 23 a - 0661 / 2506430

**Dr. med. Rainer Roth** - Am Alten Schlachthof 4 - 0661 / 242770

**Dr. med. Manfred Sangmeister** - Dalbergstraße 5 - 0661 / 9753100

### **Unfallanzeige**

Arbeits- und Wegeunfällen von **Beschäftigten** zeitnah bei Herrn Schneider im Personalmanagement anzeigen. (Tel. 1201)

Arbeits- und Wegeunfälle von **Studierenden** bitte zeitnah bei Frau Kircher im Studienbüro anzeigen.

Unfälle im Rahmen des Hochschulsports im Büro des Hochschulsports anzeigen.

# Verhalten im Brandfall

## Bitte Ruhe bewahren

### Brand melden



Feuermelder betätigen  
Hierdurch erfolgt eine automatische Alarmierung der Feuerwehr und eine Auslösung des Alarmsignals zur Gebäuderäumung.  
Bitte die interne telefonische Meldung an die Hausmeister nicht vergessen!

**Wenn die Meldung über Feuermelder nicht möglich ist, bitte einen Notruf absetzen. (Dies trifft in den angemieteten Gebäuden 23, 24, 25, 26, 34 und 35 generell zu, da dort keine Handmelder installiert sind)**



	Hochschultelefonnetz	Mit dem Handy
<b>1. Rettungsleitstelle:</b>	<b>112</b>	<b>112</b>
<b>Nach dem Notruf bei der Rettungsleitstelle bitte die Hausmeister informieren.</b>		
<b>2. Hausmeister</b>	<b>150</b>	<b>0661/9640150</b>



### Erste Hilfe leisten

Gefährdete Personen warnen  
Hilfebedürftige Personen unterstützen  
Gegebenenfalls Erste Hilfe leisten  
**Eigensicherung geht vor**



### Eigensicherung

Bei Gefahr für Leib und Leben und ertönen des Alarmsignals auf den gekennzeichneten Rettungswegen das Gebäude verlassen. Hierbei **nicht** den Aufzug benutzen.



### Sammeln

Auf dem Sammelplatz einfinden und Meldung an die Einsatzkräfte geben, ob alle Personen aus den Räumen evakuiert sind.  
Anweisungen der Hilfskräfte befolgen.



### Brandbekämpfung



Bei Klein- und Entstehungsbränden Löschversuche unternehmen.

# Verhalten bei Gewaltanwendung oder -androhung



## Gefahrenmeldung

Bei Gewaltanwendung oder –androhung verständigen Sie bitte die Polizei.

	Hochschultelefonnetz 	Mit dem Handy 
<b>1. Polizei:</b>	<b>(0)110</b>	<b>110</b>
<b>Nach dem Anruf bei der Polizei bitte die Hausmeister informieren.</b>		
<b>2. Hausmeister</b>	<b>150</b>	<b>0661/9640150</b>



## Gebäuderäumung

Wird durch die Einsatz- oder Hochschulleitung die **Evakuierung der Gebäude angeordnet**, so hat jeder Beschäftigte den getroffenen Anweisungen zu folgen.

Auf den gekennzeichneten Rettungswegen das Gebäude verlassen. Hierbei **nicht** den Aufzug benutzen. Menschen mit Beeinträchtigungen helfen.



## Sammeln

Auf dem Sammelplatz einfinden und Rückmeldung an die Einsatzkräfte geben, ob alle Personen aus den Räumen evakuiert sind.  
Anweisungen der Einsatzkräfte befolgen.

# Sammelplätze und Standorte der Defibrillatoren

